

# Тема трета

Участници в движението и  
особености в управлението на  
различните ППС

# Поведение на водачите на автомобили

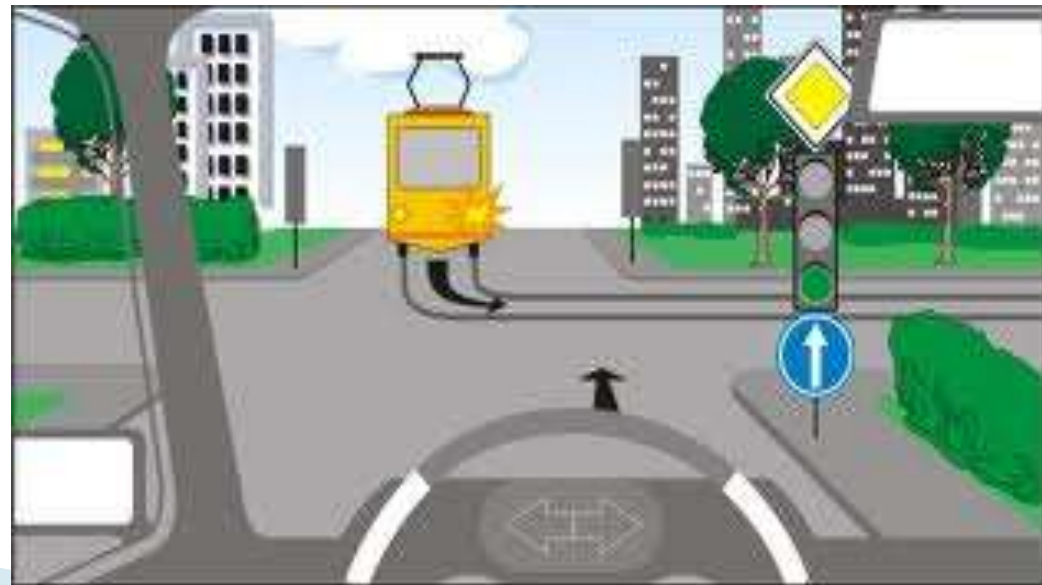
- ▶ Когато пешеходецът е стъпил на платното за движение, водачът е длъжен винаги да го пропусне.
- ▶ Към деца, инвалиди, слепи и престарели хора водачът е длъжен да се съобразява с тяхното поведение. Покрай тях да преминава с намалена скорост, с повишено внимание и с готовност за спиране.
- ▶ След подаване на разрешаващ сигнал от светофар или регулировчик, водачът е длъжен да пропусне пешеходците, които все още се намират на платното за движение.
- ▶ При преминаване покрай спряло ППС да се движи с такава скорост, която ще му позволи да спре без да допусне ПТП.

# Двуколесни ППС

- ▶ При преминаване покрай двуколесно ППС да осигури по-голямо странично разстояние.

## Водачите на релсови ППС

- ▶ Когато е разрешено едновременно преминаване през кръстовището на релсови и нерелсови ППС, релсовото е винаги с предимство независимо от посоката и местоположението си

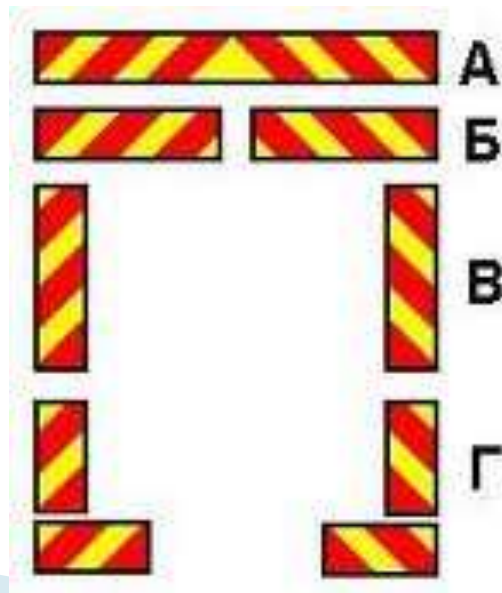


# Опознавателни знаци

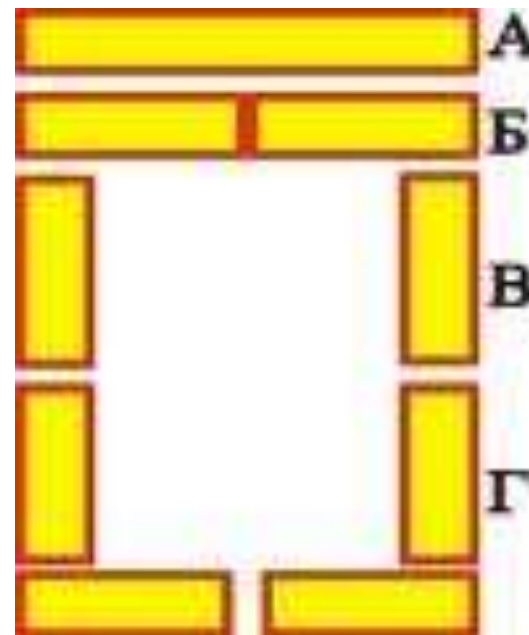
С опознавателните знаци задължително се обозначават ППС, изпреварването на които може да създаде определени трудности или е свързано с потенциална опасност.

## При товарните автомобили

С допустима максимална маса над 3500 кг и дължина над 7м.




# Ремаркета и полуремаркета



# Извънгабаритно ППС



# Бавнодвижещо се МПС



ППС, превозващо опасен товар



МПС, превозващи групи деца



Военна колона



Учебен автомобил



# Сигнали подавани от водачите и пешеходците

- ▶ Задължения на водачите преди започване на каквато и да е маневра:
  - да се убеди, че с извършването ѝ няма да наруши ЗДП
  - да се убеди, че ще я извърши безопасно
  - да я сигнализира. Светлинният сигнал се подава преди започване на маневрата и се прекратява след приключването ѝ. Сигналят подаван с ръка може да се прекрати непосредствено преди започване на маневрата
- ▶ Изисквания към сигнала:
  - своевременен,
  - ясен
  - достатъчен за възприемане

# Основни светлинни сигнали

- ▶ Светлинен пътепоказател
- ▶ Стоп- светлини
- ▶ Аварийни светлини

СЪС СВЕТЛИНИ



ЛЯВ ПЪТЕПОКАЗАТЕЛ



ДЕСЕН ПЪТЕПОКАЗАТЕЛ




АВАРИЙНИ СИГНАЛИ СПИРАНЕ



# Основни сигнали подавани с ръка

С РЪКА



ЛЯВ ПЪТЕПОКАЗАТЕЛ



ДЕСЕН ПЪТЕПОКАЗАТЕЛ



СПИРАНЕ

# Допълнителни сигнали

- ▶ Превключване на светлините “къси–дълги”
- ▶ Звуков сигнал
  - в населените места е забранен, освен за предотвратяване на ПТП
- ▶ Светлина за заден ход

